

ENTENTE SAINT GENOISE

ASSEMBLEE GENERALE

19 NOVEMBRE 2010

Association
sportive
et
culturelle

Commune de
St Genis les Ollières



Entente Saint Genoise - Assemblée générale du 19 Novembre 2010



Ordre du jour

- ✓ Bienvenue
- ✓ Rapport Moral
- ✓ Rapport Financier
 - Bilan 2009-2010
 - Prévisionnel 2010-2011
- ✓ Les projets 2011
- ✓ Les questions...
- ✓ Election membres du Bureau



Rapport Moral

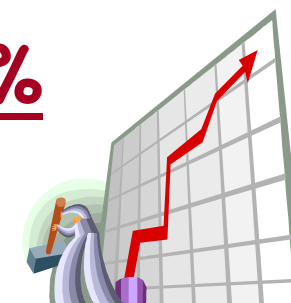


Entente Saint Genoise - Assemblée générale du 19 Novembre 2010

Evolution des effectifs

Années	Effectif	Adultes	Enfants
2009-2010	1732	1010	701
2008-2009	1530	852	662
2007-2008	1543	887	656
2006-2007	1562	844	718
2005-2006	1559	904	655
2004-2005	1558	889	669

Une croissance significative de +13,2%



Une croissance significative

	Var	2009 - 2010	2008 - 2009		Var	2009 - 2010	2008 - 2009
Ateliers	4	48	44	Echecs	2	27	25
Basket	-13	121	134	Fitness	-1	34	35
Boule de terre	13	63	50	Football	54	266	212
Chorale	13	48	35	Gymnastique adultes	7	261	254
Cinéclub	86	86	0	Gymnastique enfants	7	243	236
Country	10	68	58	Judo	10	118	108
Cyclotourisme	7	27	20	Ladansko	-1	54	55
Danse classique	9	95	86	Scrabble	4	12	8
<u>Danse de salon</u>	17	86	69	Tennis	15	150	135
<u>Modern danse</u>				Tennis de table	4	44	40
				Volley	3	28	25

✓ De toutes les sections



Entente Saint Genoise - Assemblée générale du 19 Novembre 2010

Une croissance significative

✓ Du nombre de St genoïis (60,46%)

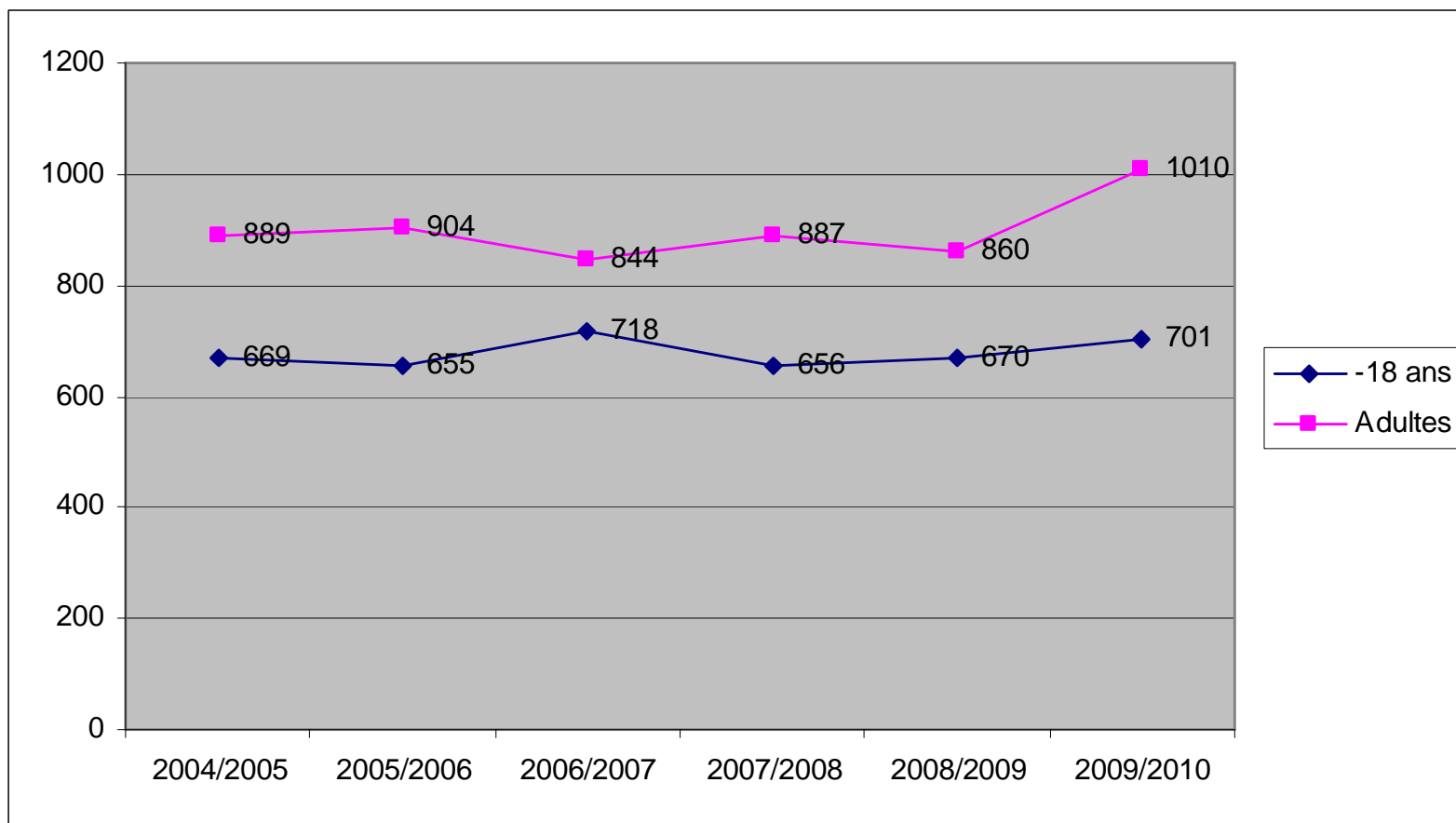
- De 689 à 1043 + 51%

✓ Et à ce jour

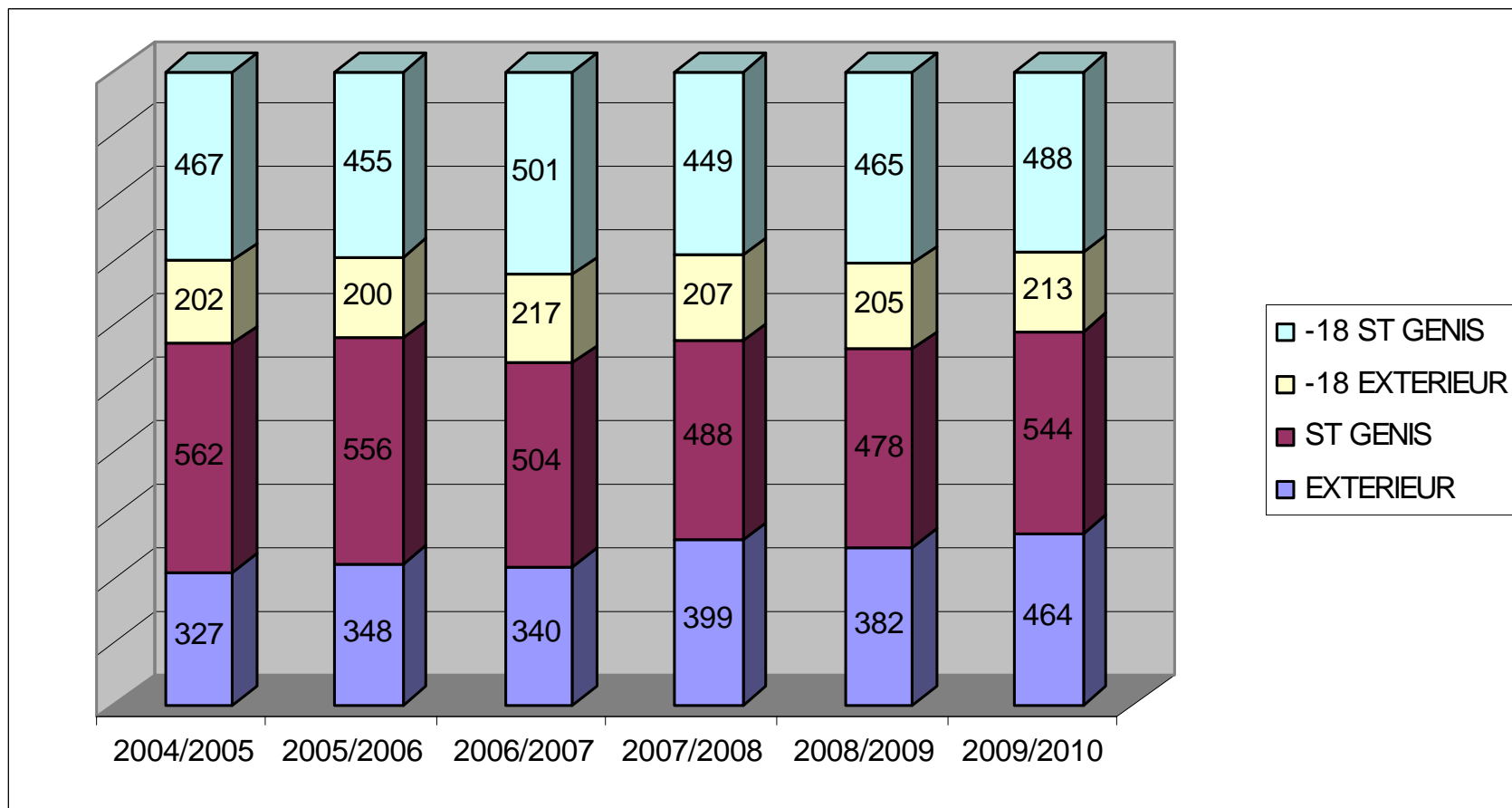
- 1691 adhérents



Répartition Adultes/enfants



Répartition Adultes/enfants



Répartition par communes

	2009 - 2010		2008 - 2009
Autres (40 communes)	81	4,75%	41
Dardilly	9	0,52%	3
La Tour de Salvagny	10	0,58%	7
Ecully	11	0,64%	6
Villeurbanne	13	0,75%	7
Ste Foy Les Lyon	14	0,81%	8
Francheville	15	0,87%	14
Lentilly	15	0,87%	10
Charbonnières les Bains	16	0,93%	11
Marcy L Etoile	21	1,22%	16
Vaugneray	21	1,22%	17
Brindas	23	1,33%	24
Pollionnay	32	1,86%	30
Tassin La Demi Lune	64	3,71%	67
Lyon	65	3,77%	45
Grézieu La Varenne	69	4,00%	53
Ste Consorce	82	4,75%	80
Craponne	121	7,01%	102
St Genis Les Ollières	1043	60,46%	689



Les réalisations

- ✓ Logiciel de gestion des adhérents
- ✓ Que sera l'Entente dans trois ans
- ✓ Stage été 2010
- ✓ Valorisation du bénévolat
- ✓ Recrutements
- ✓ Cinéclub
- ✓ La plaquette



Les enseignements

- ✓ Une petite entreprise
 - Pérenniser nos activités
 - La gestion comptable
 - La gestion de nos salariés
- ✓ A gérer avec raison.....



Rapport Financier



Entente Saint Genoise - Assemblée générale du 19 Novembre 2010

Bilan 09 - 10

ACTIF	Exercice N			N-1	PASSIF	Exercice N net	Exercice N-1 net
	Brut	Amortissements et provisions	Net	Net			
Actif immobilisé :					Capitaux propres		
Immobilisations incorporelles					Capital	121 722	124 722
- Fonds commercial					Ecart de réévaluation		
- Autres					Réserves :		
Immobilisations corporelles					- Réserve légale		
Immobilisations financières					- Réserves réglementées		
TOTAL I					- Autres	18 358	12 380
Actif circulant :					Report à nouveau		
Stocks et en-cours (autres que marchandises)					Résultat de l'exercice (bénéfice ou perte)	15 881	5 978
Marchandises	268		268		Provisions réglementées		
Avances et acomptes versés sur commandes					TOTAL I	155 961	143 080
Créances :					Provisions pour risques et charges (II)		
Clients et comptes rattachés					Dettes		
Autres	585		585	2 000	Emprunts et dettes assimilées		131
Valeurs mobilières de placement					Avances et acomptes reçus sur commandes		
Disponibilités (autres que caisse)	158 097		158 097	146 229	Fournisseurs et comptes rattachés	3 608	375
Caisse	1 139		1 139	2 305	Autres	60	
TOTAL II	160 089		160 089	150 534	TOTAL III	3 668	506
Charges constatées d'avance (III)	280		280		Produits constatés d'avance (IV)	740	6 948
TOTAL GENERAL (I+II+III)	160 369		160 369	150 534	TOTAL GENERAL (I+II+III+IV)	160 369	150 534



Entente Saint Genoise - Assemblée générale du 19 Novembre 2010

Compte de résultat 09 - 10

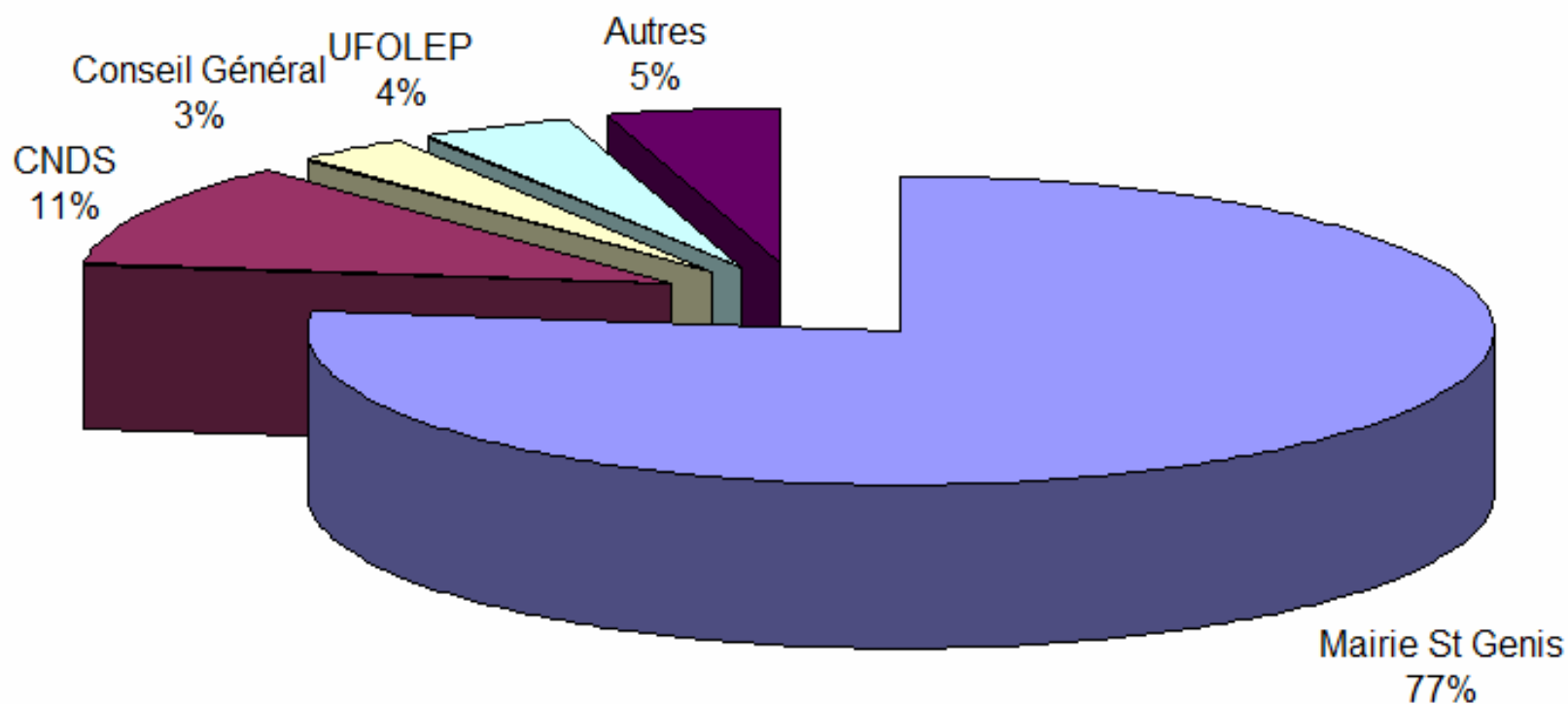
CHARGES (Hors taxes)	Exercice N Net	Exercice N-1 Net	PRODUITS (Hors taxes)	Exercice N net	Exercice N-1 net
CHARGES D'EXPLOITATION :			PRODUITS D'EXPLOITATION		
Achats de marchandises	3 321	10 659	Ventes de marchandises	7 480	1 775
Variation de stock (marchandises)	(268)		Production vendue (biens et services)	30 839	23 585
Achats d'approvisionnement			Production stockée		
Variation de stock (approvisionnement)			Production immobilisée		
Autres charges externes	144 187	126 479	Subventions d'exploitation	37 372	46 424
Impôts, taxes et versements assimilés	4 732	3 434	Autres produits	293 383	260 709
Rémunération du personnel	131 637	112 772	Produits financiers	1 823	1 589
Charges sociales	66 927	62 046			
Dotations aux amortissements					
Dotations aux provisions					
Autres charges	9 449	13 525			
Charges financières					
TOTAL (I)	359 984	328 914	TOTAL (I)	370 898	334 082
CHARGES EXCEPTIONNELLES (II)	1 734	6 968	PRODUITS EXCEPTIONNELS (II)	6 701	7 778
IMPOTS SUR LES BENEFICES (III)					
TOTAL DES CHARGES (I+II+III)	361 718	335 882	TOTAL DES PRODUITS (I+II)	377 599	341 860
BENEFICE OU PERTE	15 881	5 978			
TOTAL GENERAL	377 599	341 860	TOTAL GENERAL	377 599	341 860



Entente Saint Genoise - Assemblée générale du 19 Novembre 2010

Répartition des subventions

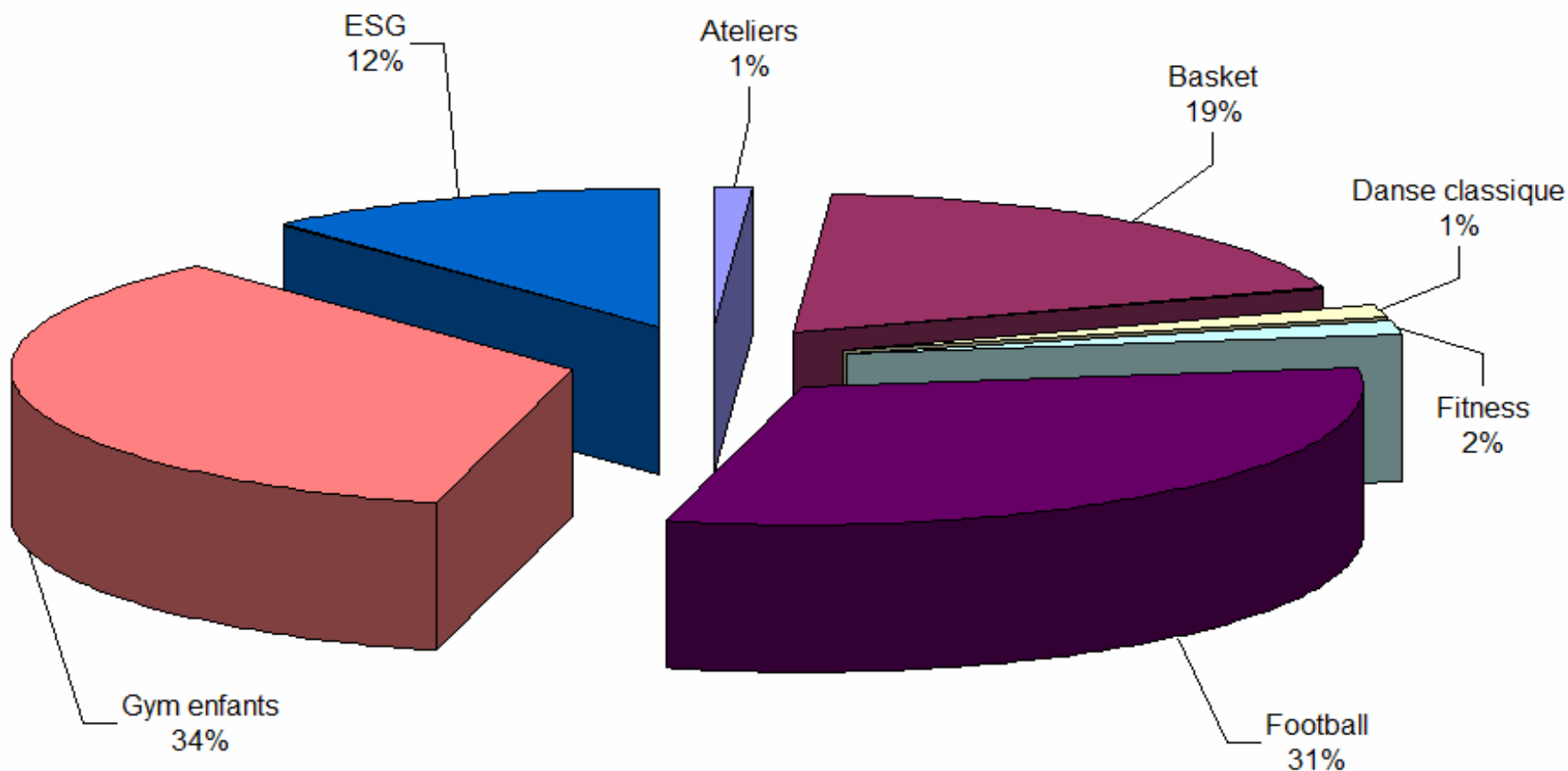
Subventions totales 2010 : 37680 €



Entente Saint Genoise - Assemblée générale du 19 Novembre 2010

Répartition subvention municipale

Répartition Subvention municipale 29000 €



Entente Saint Genoise - Assemblée générale du 19 Novembre 2010

Budget Prévisionnel 2010-2011

CHARGES (Hors taxes)	Exercice N Net	Exercice N-1 Net	PRODUITS (Hors taxes)	Exercice N net	Exercice N-1 net
CHARGES D'EXPLOITATION :			PRODUITS D'EXPLOITATION		
Achats de marchandises	3 760	3 321	Ventes de marchandises	2 120	7 480
Variation de stock (marchandises)		(268)	Production vendue (biens et services)	22 300	30 839
Achats d'approvisionnement			Production stockée		
Variation de stock (approvisionnement)			Production immobilisée		
Autres charges externes	146 508	144 187	Subventions d'exploitation	44 670	37 372
Impôts, taxes et versements assimilés	5 318	4 732	Autres produits	296 804	293 383
Rémunération du personnel	138 685	131 637	Produits financiers	1 590	1 823
Charges sociales	66 358	66 927			
Dotations aux amortissements					
Dotations aux provisions					
Autres charges	16 550	9 449			
Charges financières					
TOTAL (I)	377 179	359 984	TOTAL (I)	367 484	370 898
CHARGES EXCEPTIONNELLES (II)	50 000	1 734	PRODUITS EXCEPTIONNELS (II)	36 340	6 701
IMPOTS SUR LES BENEFICES (III)					
TOTAL DES CHARGES (I+II+III)	427 179	361 718	TOTAL DES PRODUITS (I+II)	403 824	377 599
BENEFICE OU PERTE	(23 355)	15 881			
TOTAL GENERAL	403 824	377 599	TOTAL GENERAL	403 824	377 599



Entente Saint Genoise - Assemblée générale du 19 Novembre 2010

Les salariés de l'entente

A ce jour 24 salariés
11 hommes - 13 Femmes

ESG	2 salariés
Ateliers	3 salariés
Chorale	1 Honoraire prestataire
Danse Classique	2 salariées
Danse de salon	1 Honoraire prestataire
Fitness	1 salariée commun avec gym enfants et adultes
Gym Adultes	2 salariés dont 1 commun avec Gym E et Fitness
Boule de terre	2 salariés
Basket	1 salarié
	2 Honoraires prestataire
Football	3 salariés
Gym Enfants	3 salariés (1 commun avec Gym adultes et Fitness)
Judo	5 salariés
Moderne danse	2 salariés
Tennis	1 Honoraire prestataire

Montant de la masse salariale 190 842 € charges comprises soit 50 % des dépenses auxquelles sont intégrées les indemnités.

L'ensemble des salariés représente 6.3 ETP
(équivalents temps plein)



Les projets pour 2010/2011

- ✓ Que sera l'entente dans trois ans
- ✓ Valorisation du bénévolat
- ✓ Les 40 ans de l'Entente
- ✓ Préparer l'avenir
- ✓ Nouvelle structure administrative
- ✓ ... et dans les sections



Questions ...



Entente Saint Genoise - Assemblée générale du 19 Novembre 2010

Election Membres du Bureau

- ✓ Membres sortant
- ✓ Membres entrant
- ✓ Élection



MERCI A TOUS

**Association
sportive
et
culturelle**

**Commune de
St Genis les Ollières**



Entente Saint Genoise - Assemblée générale du 19 Novembre 2010